



www.gesellschaft-fuer-fusschirurgie.de

19. Internationales Symposium
für Fußchirurgie in München

02./03. Dezember 2011

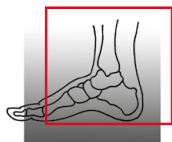


19th International Symposium
for Foot Surgery, Munich

2011 December 02./03.

Gesellschaft für
Fußchirurgie e.V.

Association for Foot Surgery



19. INTERNATIONALES SYMPOSIUM FÜR FUSSCHIRURGIE · MÜNCHEN

19TH INTERNATIONAL SYMPOSIUM FOR FOOT SURGERY · MUNICH

Tagungsort / Location:

Hilton Munich Park
Am Tucherpark 7 · 80538 München
Tel. +49 89-3845-0 · Fax +49 89-3845-3333

Zimmerreservierung:

Hilton Munich Park · Am Tucherpark 7 · 80538 München
Zimmerbuchungen nach Verfügbarkeit
Weitere Infos über die Homepage der GFFC.

Beginn – Ende / start – end:

Freitag, 02. Dezember 2011, 08.45 Uhr
Samstag, 03. Dezember 2011, ca. 18.00 Uhr

Organisation / organisation:

Gesellschaft für Fußchirurgie e.V.
Association for Foot Surgery
Robert Caceffo, Gertraud Schwinghammer
Gewerbegebiet 18 · D-82399 Raisting
Tel. +49 8807-949244 · Fax +49 8807-949245
e-mail: info@gffc.de · Internet: www.gffc.de

Seminargebühr / registration fee:

Mitglieder € 240,- / Nichtmitglieder € 290,-
inkl. MwSt. und Verpflegung in den Pausen
*member € 240,- / nonmember € 290,-
incl. coffee break*

Podologen / Orthopädietechniker und -schuhmacher

€ 100,- inkl. MwSt. und Verpflegung in den Pausen

Wissenschaftliche Leitung / chairman:

Dr. med. Alexander Sikorski
Malteser Fußzentrum
Gerbergasse 1
53359 Rheinbach

Die Vorträge werden je nach Referent in Deutsch oder Englisch gehalten.
The presentations will be held in German or English language.

Bei Stornierungen nach dem 30.11.2011 muss eine Bearbeitungsgebühr von € 40,00 erhoben werden.

For cancellation later than November 30th, 2011 a service charge of € 40,00 has to be imposed.

Mit freundlicher Unterstützung:



HINWEIS!

Gesondert möchten wir zur Parallelsitzung IIC am Freitagnachmittag einladen, bei der neben den aktuellen Informationen zum DRG 2012 der Schwerpunkt auf der strittigen Kodierung der Lapidusarthrodese liegt.

Herr Dr. Detlef Joswig gilt hier als ausgewiesener Fachmann und wird uns kompakt über Möglichkeiten informieren.

Parallelsitzung II C

Thema: Ausbildung und DRGs in der Fußchirurgie

Vorsitz: Angela Simon, Kai Olms

16.30 – 17.00 Uhr

DRG 2012 – was gibt es Neues?

Kodierung der Lapidus-Arthrodese

Referent: Detlef Joswig

Zu folgenden Seminaren 2012 können Sie sich schon im November anmelden:

02./03. März 2012

4. Aachener Seminar für praktische Fußchirurgie

Expertenkurs für zertifizierte Mitglieder der Charcot AG

14.-17. März 2012

Wintermeeting in Scheffau (Tirol)

Expertenrunde für Mitglieder

16./17. März 2012

8. Göttinger Seminar für praktische Fußchirurgie

Osteotomien am Knochenmodell – Basiskurs

(1. Zertifizierungsgrad)

30./31. März 2012

Expertenkurs in der Paracelsus Medical University, Salzburg

Expertenkurs für zertifizierte Mitglieder


Für alle weiteren Seminare beginnt die Anmeldung am 16. Januar 2012.

Weitere Informationen finden Sie unter **www.gffc.de**

Die GFFC und die Firma Otto Bock Healthcare Deutschland möchten ab nächstem Jahr auf dem Internationalen Symposium in München einen Posterpreis vergeben. Über die Themen zur Posterdarstellung werden wir im Vorprogramm 2012 Hinweise geben.

Weitere Informationen erhalten Sie zu gegebener Zeit über unsere Homepage oder Geschäftsstelle.

Dr. med. Alexander Sikorski



Liebe Kolleginnen und Kollegen,
verehrte Freunde der Gesellschaft
für Fußchirurgie,

gemeinsam mit unserer Präsidentin Dr. Angela Simon möchte ich Sie heute sehr herzlich zu unserem 19. Symposium am 2. und 3. Dezember nach München einladen und Ihnen unser diesjähriges Kongress-Programm vorstellen, das sicher für jeden Fußtherapeuten Anlass ist, die Reise nach München zu planen.

Als eine der fußchirurgischen Praxis verpflichtete Gesellschaft haben wir das 19. Symposium unter das Motto „www“: **w**as-**w**ann-**w**ie gestellt. Ausgewiesene Experten werden zu unterschiedlichen Erkrankungen des Fußes Stellung nehmen und ihre Therapie-Ansätze vorstellen.

Neben grundsätzlichen Ideen zur Hallux valgus-Chirurgie und der Behandlung des Pes planovalgus jeder Altersgruppe stehen der rheumatische und der diabetisch-neuropathische Fuß im Fokus.

Lee Sanders wird die Einteilung des Charcot-Fußes als sein Lebenswerk persönlich darstellen.

Ein dermatologisches Update erscheint mir in diesem Jahr ebenso wichtig wie die neuesten Informationen zur Kodierung unserer Fuß-Operationen, als zentrale Sitzung vor unsere Mitglieder-Versammlung geschaltet.

Auch das Thema Fuß-Trauma findet durch kompetente Vorträge einen besonderen Schwerpunkt.

Die OSG-Prothese bleibt bei aller Euphorie ein zentrales Thema in der Diskussion.

Probleme des Knochens mit unseren Implantaten sollen deshalb in diesem Jahr gesondert diskutiert werden.

Die Arbeitskreise unserer Gesellschaft haben allseits großes Interesse gefunden und stellen ihre Arbeit mit eigenen Schwerpunkt-Sitzungen vor.

Unser Klassiker „Experts meet experts“ bietet Ihnen Raum, eigene Fälle mit unseren Experten zu besprechen.

Ein gemeinsamer Abend aller Referenten und Teilnehmer möge neben der wohl größten Industrie-Ausstellung Deutschlands Gelegenheit sein, Kontakte zu vertiefen und im Gespräch neue Ideen zu entwickeln, die unserer Gesellschaft auch in Zukunft anregende Prosperität versprechen. Im Rahmen des abendlichen Festvortrages wird uns Pfarrer Michael Donie aus Aachen die Bedeutung des Fußes in der Bibel kompetent vermitteln.

So bleibt mir die Hoffnung, Sie auch in diesem Jahr wieder in großer Zahl zum „Jour fixe“ für Fußchirurgen in München begrüßen zu können und freue mich auf ein gutes und anspruchsvolles Kongress-Erlebnis.

A handwritten signature in blue ink, appearing to read 'A. Sikorski', with a small horizontal line at the end.

Dr. Alexander Sikorski
Tagungspräsident 2011

Freitag, 02. Dezember 2011

08.45 Begrüßung A.Simon, A.Sikorski

08.55 – 09.15 Eröffnungsvortrag Prof. Dr. H. Zwipp
„Die Entwicklung der operativen Fußchirurgie der letzten 25 Jahre am Beispiel des Fersenbeinbruches“

www.Hallux valgus: Wertigkeit des IMW

Vorsitz: Hans Zwipp, Angela Simon Raum: A+B

09.15 – 09.30 Soll der IMW mein OP-Verfahren bestimmen? A.Sikorski

09.30 – 09.45 Ist das TMT-I-Gelenk gesund? – Lapidusarthrodese? H.Zwipp

09.45 – 10.00 Meine besten Langzeitergebnisse K.Olms

10.00 – 10.15 MT-Basisosteotomie: genial oder gefährlich? A.Simon

10.15 – 10.30 Komplikationen nach Hv-Chirurgie K.Nass

10.30 – 10.35 **Übergabe der Stipendien Reise und Wissenschaft**

10.35 – 11.00 Kaffeepause / Industrieausstellung

www.Rheuma-Fuß: Tillmann vs. Stainsby

Vorsitz: Andreas Dietze, Wolfgang Rütter Raum: A+B

11.00 – 11.20 OP n. Tillmann – Überlegungen und Ergebnisse W.Rütter

11.20 – 11.40 Stainsby-Procedure: Technique and results P.Briggs

11.40 – 11.50 Stainsby-Arthroplastik: Ergebnisse A.Dietze

11.50 – 12.00 Stainsby-Arthroplastik: Ergebnisse T.Bock

12.00 – 12.30 Round table und Diskussion Moderation: A.Dietze

12.30 – 14.00 Mittagspause / Industrieworkshops

12.30 – 14.00 Lunch-Workshops

Darco (Europe) GmbH, WRIGHT Medical Deutschland GmbH Raum: Rumford

Lapidus-Technik – plantar oder medial? mit postoperativer Versorgung

Referenten: Dr. med. Paul Simons, Rüdesheim, Univ. Doz. Dr. med. Ernst Orthner, Wels

Normed Medizintechnik GmbH Raum: van Gogh

Plantares Lapidus Platten System 2.7 / 3.5, Referent: Dr. med. Bernhard Weber, Volkach

Arthrex Medizinische Instrumente GmbH Raum: Picasso/Dali

Vortrag 1: Die Anwendung der Bio-Kompressionsschraube bei Hallux Valgus Korrektur mittels

Chevron oder Scarf Osteotomie, Referent: Dr. med. Manfred Thomas, Augsburg

Vortrag 2: Mittelfristige Erfahrungen mit der Großzehengrundgelenks Hemiprothese AnaToemic

Referent: Prim. Dr. Franz Landsiedl, Wien

Merete Medical GmbH Raum: Matisse

Indikation – Technik – Erfahrung mit der Großzehengrundgelenkendoprothese ToeMobileTM

Referent: Dr. med. Diedrich W. Haesen, Hamburg

Axomed GmbH Raum: Cezanne

Management der Tibialis posterior Insuffizienz

Referent: Prof. Dr. Dr. med. habil. Markus Walther, Schön Klinikum München-Harlaching

OrthoAktiv GmbH Raum: Monet

HyproCure – ein neues Sinus-Tarsi-Implantat, Indikation und Technik

Referent: Dr. med. Axel Schroth, Weilheim

Freitag, 02. Dezember 2011

14.00 – 15.30

Parallelsitzungen

IA.

www.Kindlicher Plattfuß

Raum: A

Vorsitz: Johannes Hamel, Hartmut Stinus

14.00 – 14.20	Mein chirurgischer Algorithmus	J.Hamel
14.20 – 14.40	Mein konservativer Algorithmus	H.Stinus
14.40 – 15.00	Einlagenversorgung aus der Sicht des Handwerkers	N.Malms
15.00 – 15.30	Round-Table	Moderation: J.Hamel

IB.

www.Sport und Fuß: Sport-AG in der GFFC

Raum: B

Vorsitz: Dirk Theodor Schraeder, Andreas Först

14.00 – 14.20	Außenbandruptur beim Sportler – neuerlicher Paradigmenwechsel ?	D.Baumann
14.20 – 14.40	Myofasziale Beschwerden und Funktionsketten bei chronischer Sprunggelenkinstabilität	A.Först
14.40 – 15.00	Posturographische Daten als Grundlage der präventiven und rehabilitativen Therapie im Leistungssport	S.Sander
15.00 – 15.30	Einlagentechniken im Sport und ihre therapeutischen Möglichkeiten	D.T.Schraeder

IC.

Freie Vorträge

Raum: C

Vorsitz: Johannes-Stephan von Ruediger, Manfred Lang

14.00 – 14.15	Platelet Reach Plasma – eine Behandlungsoption in der Fußchirurgie?	V.Redkina
14.15 – 14.30	Fotodokumentation: Ist eine Standardisierung möglich?	M.Lang
14.30 – 14.45	Langzeitresultate nach operativ versorgter Achillessehnenruptur – Fibrinklebung vs. perkutaner Rahmennah	C.Bley
14.45 – 15.00	Multifaktorielle Fußdiagnostik	G.Derks-Roskam
15.00 – 15.15	Operative Korrektur des Serpentinfußes: Case report	G.Köhne
15.15 – 15.30	Diskussion nach den Vorträgen	

15.30 – 16.00

Kaffeepause / Industrieausstellung

16.00 – 17.30

Parallelsitzungen

IIA.

www.Pes valgus: Wertigkeit der MDCO

Raum: A

Vorsitz: Katalin Nass, Ernst Orthner

16.00 – 16.15	Indikationen und Kontraindikationen	B.DeYoe
16.15 – 16.30	The value of MDCO in flatfoot surgery	St.Metcalf
16.30 – 16.45	Bedeutung u. Indikation ergänzender Weichteileingriffe	M.Walther
16.45 – 17.00	Alternative Zugänge u. Indikation zur Doppel-Osteotomie	E.Orthner
17.00 – 17.15	Evans vs. MDCO	D.Caminear
17.15 – 17.30	Was ist wichtig für den Anwender? Zusammenfassung und Diskussion	K.Nass

Freitag, 02. Dezember 2011

16.00 – 17.30

Parallelsitzungen

IIB.

www. Sehnenchirurgie: OP-Videos

Vorsitz: Johannes Beike, Paul Simons

Raum: B

16.00 – 16.20	FHL-Transfer bei Achillessehnenedefekt	A.Röser
16.20 – 16.40	TP-Transfer bei Fallfuß	P.Simons
16.40 – 17.00	Peronaeus-Split	J.Beike
17.00 – 17.30	TA-Transfer	G.Sadowski

IIC.

www.Ausbildung und DRGs in der Fußchirurgie

Vorsitz: Angela Simon, Kai Olms

Raum: C

16.00 – 16.15	Kongress Kopenhagen: Was war da eigentlich?	A.Simon
16.15 – 16.30	Power Point – Teach the teachers	K.Olms
16.30 – 17.00	DRG 2012 – was gibt es Neues? Kodierung der Lapidus-Arthrodesse	D.Joswig
17.00 – 17.30	Diskussion	Moderation: A.Simon

18.00 – 19.30

Mitgliederversammlung

Raum: A+B

Die 1. Vorsitzende, Frau Dr. Angela Simon, lädt alle Mitglieder der „Gesellschaft für Fußchirurgie e.V.“ zur alljährlichen ordentlichen Mitgliederversammlung ein.

- TOP 1: Feststellung der Beschlussfähigkeit
- TOP 2: Beschluss der Tagesordnung
- TOP 3: Bericht Vorstand
- TOP 4: Bericht Kassier
- TOP 5: Bericht Kassenprüfer
- TOP 6: Entlastung Kassier
- TOP 7: Berichte aus den Arbeitskreisen
- TOP 8: Vergabe der Stipendien / Zertifikate

20.00

Gemeinsamer Abend mit Referenten und Teilnehmern im Hilton

Als Gastredner für das Rahmenprogramm haben wir Herrn Pfarrer Michael Donie aus Aachen gewinnen können.

Sein Thema: Die Bedeutung des Fußes in der Bibel.

Auszug: "Der Fuß durchzieht die biblischen Texte seit ihrer frühesten Entstehung. Die Wertschätzung des (Mit)menschen wird an den Füßen und deren Behandlung zum Ausdruck gebracht."

Anhand von Zitaten und Beispielen wird Pfarrer Donie die Bedeutung der Füße in der christlichen Religion darstellen.

Bitte beachten Sie: Nachmeldungen zum Rahmenprogramm können vor Ort nicht mehr berücksichtigt werden!

AIRCAST®

IMMER EINEN SPRUNG VORAUS



NEU!



PNEUMATIC WALKER™

AIR-STIRRUP II™

CRYO/CUFF™

© ORMED.DJO 08/11

AIRCAST® | DONJOY® | ORMED®

www.ormed-djo.de

Vorfußchirurgie und Sprunggelenkprothesen –

Innovation

auf Schritt und Tritt.

Sprunggelenkprothesen

- Bewährte anatomische Formgebung der drei Komponenten
- Zementfreie Implantation
- Präzises Instrumentarium

Vorfußimplantate

- Umfangreiche Auswahl an Schrauben und Staples für Osteotomien, Arthrodesen, Verkürzungen und Deformitäten
- Langjährig bewährte Implantatsysteme
- Spezielles Instrumentensieb für die Vorfußchirurgie



www.depuy.de

© DePuy International Limited und DePuy Orthopaedics, Inc. 2011. Alle Rechte geschützt.

never stop moving®

DePuy
companies of Johnson & Johnson

VortragsWorkshop

Samstag, 3.12.2011

12.30 - 14.00 Uhr

Salon Picasso

Themen

Biomechanische Grundlagen für die Korrektur des Hallux valgus

Modifizierte Lapidusarthrodese mit dem Pedofix-System

Referenten

Dr. Springfeld | Hamburg

Dr. Beike | Rheinbach




ARGOMEDICAL GmbH

Hungerkamp 4 D-38104 Braunschweig

info@argomedical.de Fon 0531.70 12 74-0

www.argomedical.de Fax 0531.70 12 74-10

Innovationen für die Revisionschirurgie am oberen Sprunggelenk



BIOFOAM® Ankle Spacer Block



Natürliche Spongiosa

BIOFOAM® Spongioser Titanschaum

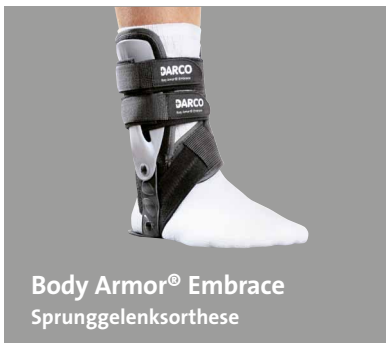


VALOR® Hindfoot Fusion Nail System



WRIGHT.

DARCO Produkte zur Stabilisierung von Sprunggelenk und Fuß



Body Armor® Embrace
Sprunggelenksorthese

sowohl zur Prävention
als auch zur Rehabilitation



Web™ Ankle Brace
Sprunggelenksbandage

zur Prävention
beim Sport oder im Alltag



Body Armor® Stirrup Acute
Sprunggelenksorthese

bei Verletzungen des Sprung-
gelenks mit starker Schwellung



www.darco.de

DARCO

Samstag, 03. Dezember 2011

09.00 – 10.30 Hauptthemen

www.DNOAP

Vorsitz: Ralph Springfeld, Armin Koller

Raum: A+B

09.00 – 09.45	Invited lecture: My life time experience with the Treatment of Charcot Arthropathy	L.Sanders
09.45 – 10.00	Extremitäten – gefährdende Infektionen an Unterschenkel und Fuß – ein Algorithmus	U.Gerlach
10.00 – 10.15	Mechanisms of offloading at the diabetic foot	S.Bus
10.15 – 10.30	The pathway to diabetic foot ulceration	St.Metcalf

www.Berufspolitik

Raum: C

Vorsitz: Christoph Schüürmann, Christoph Wilde

09.00 – 09.15	Widerspruchsrecht bei MDK-Gutachten	G.Sandvoss
09.15 – 09.25	Diskussion	
09.25 – 09.40	Konsiliar- und Kooperationsverträge mit dem Krankenhaus	A.Mangold
09.40 – 09.50	Diskussion	
09.50 – 10.10	Versorgungsgesetz: Auswirkung auf die Fachärzte	D.Haack
10.10 – 10.30	Diskussion	

10.30 – 11.00 Kaffeepause / Industrieausstellung

www.Haut und Fuß: Was muss der Chirurg wissen?

Raum: A+B

Vorsitz: Hans-Jürgen Tietz, Alexander Sikorski

11.00 – 11.20	Auch Mykosen am Fuß sind therapierbar	H.J.Tietz
11.20 – 11.40	Dermatosen-Kontraindikation für Fuß-Operationen?	D.Abeck
11.40 – 11.55	Wundbehandlung am Fuß: Aktueller Stand	S.Wagner-Schiffler
11.55 – 12.10	Mykosen in der podologischen Praxis	A.Verkerk
12.10 – 12.30	Round table	Moderation: A.Sikorski

12.30 – 14.00 Mittagspause / Industrieworkshops

12.30 – 14.00 Lunch-Workshops

Normed Medizintechnik GmbH

Raum: van Gogh

docPrice System 2.7 / 3.5 – Winkelstabiles Titan Plattensystem für die Keller-Brandes-Revision
Referent: Dr. med. Markus Preis, Wiesbaden

Argomedical GmbH

Raum: Picasso

Biomechanische Grundlagen für die Korrektur des Hallux Valgus/
Modifizierte Lapidusarthrodese mit dem Pedofix-System

Referenten: Dr. med. Ralph Springfeld, Hamburg, Dr. med. Johannes Beike, Rheinbach

Samstag, 03. Dezember 2011

12.30 – 14.00 Lunch-Workshops

Merete Medical GmbH

Raum: Matisse

Merete Fußchirurgie: „Innovationen – Bewährtes“ – Erweiterung der Einsatzmöglichkeiten

Vortrag 1: MetaFix Plantar BG10 - Heutiger Stand und Entwicklung der Lapidusarthrodese

Referent: Dr. med. Bernd Peter Gaudin, Berlin

Vortrag 2: Arthrodesen der kleinen Tarsometatarsalgelenkreihe, Erfahrungen mit dem

Implantatsystem MetaCun, Referent: Dr. med. Thomas Brich, Hamburg

Vortrag 3: Welche Stabilisierungsmöglichkeiten am Fuß bieten moderne winkelstabile

Implantate?, Referent: Dr. med. Jürgen Walpert, Hamburg

14.00 – 15.30 Parallelsitzungen

IIIA.

www.Knorpelrekonstruktion am Talus

Raum: C

Vorsitz: Thorsten Randt, Markus Walther

Sitzung des AK Wissenschaft der GFFC

14.00 – 14.15	Microfracture	T.Randt
14.15 – 14.30	Arthroskopische AMIC	A.Simon
14.30 – 14.45	Achskorrekturen bei Knorpeldefekten	G.Köhne
14.45 – 15.00	Knorpelrekonstruktion am Talus – Aktuelle wissenschaftliche Entwicklungen	S.Anders
15.00 – 15.15	Knorpelrekonstruktion – Was hat Evidenz?	M.Walther
15.15 – 15.30	Diskussion	

IIIB.

www.Arthrodesen-Nägel: Form und Kompression?

Raum: B

Vorsitz: Alexander Sikorski, Thomas Mückley

14.00 – 14.15	Entwicklung eines Nagels und klinische Ergebnisse	T.Mückley
14.15 – 14.30	55 Rückfußarthrodesen mit Arthrodesenagel	K.Klos
14.30 – 14.45	Ergebnisse mit dem HAN-System	J.Pyrc
14.45 – 15.00	Valor Nail – Zuschaltung aus USA	G.Berlet
15.00 – 15.15	www.Alternativen zu Arthrodesenagel-Kasuistiken	E.Orthner
15.15 – 15.30	Diskussion	

IIIC.

www.Fuß-Trauma

Raum: A

Vorsitz: Maximilian Faschingbauer, Gerolf Peicha

14.00 – 14.15	Update Calcaneusfrakturen	M.Faschingbauer
14.15 – 14.30	Winkelstabilität bei der USG-Arthrodesen? 5 Jahresergebnisse winkelstabile Platte vs. Schrauben	S.Wallstabe
14.30 – 14.45	Verletzungen Chopart-Gelenk-Update	H.G.Clement
14.45 – 15.00	Lisfranc-Verletzungen Warum sind 4. und 5. Strahl besonders?	G.Peicha
15.00 – 15.15	ESTW bei Knochenheilungsstörungen am Fuß	F.Bätje
15.15 – 15.30	Diskussion	

15.30 – 16.00 Kaffeepause / Industrieausstellung

Samstag, 03. Dezember 2011

16.00 – 17.30

Parallelsitzungen

IVA.

www.Charcot Fuß: Charcot-AG in der GFFC

Vorsitz: Ralph Springfeld, Stephan Schrinner

Raum: A

16.00 – 16.20	New Guidelines for Treatment of Diabetic Foot (ADA/APMA)	L.Sanders
16.20 – 16.35	Leitlinie – DFS warum?	S.Schrinner
16.35 – 16.50	Achilles Tendon Lengthening – When and How?	St.Metcalf
16.50 – 17.00	MRT zur Differentialdiagnose Charcot/Osteomyelitis	R.Wenzel
17.00 – 17.30	Orthesenversorgung der Charcotarthropathie	A.Koller

IVB.

www. Knochenzysten und OSG-TEP

Vorsitz: Dan-Henrik Boack, Ernst Orthner

Raum: B

16.00 – 16.15	Knochenzysten am Fuß und Polyäthylenabrieb	M.Werner
16.15 – 16.30	Zysten nach OSG-TEP – Biomechanische Finite Elemente Untersuchung	H.Waizy
16.30 – 16.45	Zysten und OSG-TEP (STAR): Eigene Analyse	J.Hamel, M.Nell
16.45 – 17.00	Zysten nach OSG-TEP (Hintegra): Prosp. Analyse von 600 OSG-TEP	D.-H.Boack
17.00 – 17.15	Osteolyses and complications after TAA (AES)	H.Tisuanen
17.15 – 17.30	Therapiealgorithmus bei Zysten und TEP: TEP-Erhalt, TEP-Wechsel, Konversion?	D.-H.Boack

IVc.

Experts meet Experts

Raum: C

16.00 – 17.30	Kasuistiken müssen als Power Point-Präsentation beim Kongressbüro in der Mittagspause abgegeben werden (es sind mindestens 20 Teilnehmer für die Sitzung erforderlich)
---------------	--

17.30 – 18.00

Verabschiedung

Stipendien der GFFC

Mehr Wissen und mehr Wissenschaft auf dem Gebiet der Fußchirurgie sind knapp zusammengefasst die Anliegen der beiden Stipendien, die die Gesellschaft für Fußchirurgie e. V. (GFFC) jährlich vergibt.

Ormed-DJO Reisestipendium der GFFC

Zur Förderung des Wissens auf dem Gebiet der Fußchirurgie und zum Wissensaustausch von Ärzten mit Interesse für die Fußchirurgie wird von der Firma **ORMED.DJO** in Zusammenarbeit mit der Gesellschaft für Fußchirurgie e.V. ein Reisestipendium von 5.000,- Euro jährlich ausgelobt.

Axomed Wissenschaftsstipendium der GFFC

Um das Reise-Stipendium können sich alle ärztlichen Mitglieder der GFFC bewerben, die eine fortgeschrittene Weiterbildung auf dem Gebiet der Fußchirurgie nachweisen können und die unter 50 Jahre sind.

Das Forschungsstipendium der GFFC und der Freiburger Firma **axomed** medientechnik ist für Fachärzte der Chirurgie, Orthopädie und Unfallchirurgie mit Schwerpunkt Fußchirurgie vorgesehen, die auf dem Gebiet der Fußchirurgie wissenschaftlich arbeiten. Das Forschungsstipendium ist mit 5.000,- Euro jährlich dotiert.

Als leicht verständliche Information für Ihre Patienten, bieten wir eine neu überarbeitete Broschüre zum Thema Fußchirurgie mit Ihrem persönlichen Praxis-Eindruck an!

So finden Sie uns...

Gesellschaft für Fußchirurgie e.V.
Association for Foot Surgery
Gwerbegebiet 18 · D-82399 Raisting
Tel. 088 07-94 92 44 · Fax 088 07-94 92 45
info@gffc.de · www.gffc.de

FUSSCHIRURGIE
Informationen
für unsere Patienten

HERVORGEBER:
Gesellschaft für Fußchirurgie e.V. / Association for Foot Surgery
Gwerbegebiet 18 · D-82399 Raisting
Tel. 088 07-94 92 44 · Fax 088 07-94 92 45 | info@gffc.de | www.gffc.de
Verdient gedruckt auf 100% Altpapier

Information und Unterlagen bitte anfordern bei:
Gesellschaft für Fußchirurgie e.V.

Geschäftsstelle:
Robert Caceffo, Gertraud Schwinghammer
Gwerbegebiet 18 · D-82399 Raisting
Tel. 0 88 07-94 92 44 · Fax 0 88 07-94 92 45
info@gffc.de · www.gffc.de

Referenten:

Abeck, Dietrich, Prof. Dr. med.

GP für Dermatologie – Allergologie
Renatastraße 72
80639 München

Anders, Sven, Dr. med.

Orthop. Universitätsklinik Regensburg
Kaiser-Karl-V-Allee 3
93077 Bad Abbach

Bätje, Frank, Dr. med.

Privatpraxis
Lavesstraße 6
30159 Hannover

Baumann, Dirk, Dr. med.

Brüder Krankenhaus Paderborn
Husener Straße 46
33098 Paderborn

Beike, Johannes, Dr. med.

Malteser Fußzentrum
Gerbergasse 1–3
53359 Rheinbach

Bley, Christine

Uniklinik Aachen
Pauwelsstraße 35
52074 Aachen

Boack, Dan-Henrik, Dr. med.

Fuß- und Sprunggelenk Zentrum Berlin
Kieler Straße 1
12163 Berlin

Bock, Thomas, Dr. med.

Klinik Dr. Guth der Klinikgruppe Dr. Guth
Jürgensallee 46–48
22609 Hamburg

Donie, Michael, Pfarrer

Drei-Rosen-Straße 21
52066 Aachen

Faschingbauer, Maximilian, Dr. med.

FaBG Klinik Hamburg-Bergedorf
Bergedorfer Straße 10
21033 Hamburg

Först, Andreas, Dr. Dr. med.

Praxisklinik Eitmann
Bamberger Straße 4
97483 Eitmann

Gerlach, Ulf Joachim, Dr. med.

BGU Hamburg
Bergedorfer Straße 10
21033 Hamburg

Haack, Dieter, Dr. med.

BNC Deutschland e.V.
Wulfsdorfer Weg 7
22359 Hamburg

Hamel, Johannes, Prof. Dr. med.

GP Kinast / Hamel / Reisner
Schützenstraße 5
80335 München

Joswig, Dettlef

FA Chirurgie
Königstraße 100
42929 Wermelskirchen

Klos, Kajetan, Dr. med.

Friedrich-Schiller-Universität Jena
Erlanger-Allee 101
07747 Jena

Köhne, Guido, Dr. med.

Zentrum für Extremitätenchirurgie
Nymphenburger Straße 1
80335 München

Koller, Armin, Dr. med.

GZ Rheine / Mathias-Spital
Frankenburgerstraße 31
48431 Rheine

Lang, Manfred, Dr. med.

Fusschirurgie-Erlangen.de
Langfeldstraße 5a
91083 Igelsdorf

Malms, Nico

Willi Mander GmbH
Mühlengasse 1
34281 Gudensberg

Mangold, Andrea, RA

Fendt, Mangold & Wendeborn
Nymphenburger Straße 14
80335 München

Mückley, Thomas, PD Dr. med. habil.

FSU Jena
Erlanger Allee 101
07747 Jena

Nass Katalin

Scivias Krankenhaus St. Josef
Eibinger Straße 9
65385 Rüdesheim am Rhein

Nell, Manuel, Dr. med.

Privatklinik Josephinum
Schönfeldstraße 16–20
80539 München

Olms, Kai H., Dr. med.

„Fußzentrum Nord“, Chirurg. GP
Am Kurpark 1
23611 Bad Schwartau

Pyrç, Jaroslaw, Dr. med.

Universitätsklinikum Carl Gustav Carus
Fetscherstraße 74
01307 Dresden

Randt, Thorsten, Dr. med.

„Fußzentrum Nord“, Chirurg. GP
Am Kurpark 1
23611 Bad Schwartau

Redkina, Veronika, Dr. med.

Malteser Fußzentrum
Gerbergasse 1
53359 Rheinbach

Röser, Anke, Dr. med.

Orthop. Klinik München-Harlaching
Harlachinger Straße 51
81547 München

von Ruediger, Joh.-Stephan, Dr. med.

Praxis für Fußchirurgie
Kapweg 5
13405 Berlin

Rüther, Wolfgang, Prof. Dr. med.

Universitätsklinik Hamburg Eppendorf
Martinistraße 52, Geb. O/37
20246 Hamburg

Sadowski, Gregor, Dr. med.

Malteser Fußzentrum
Gerbergasse 1
53359 Rheinbach

Sander, Steve

Med. Zentrum für Gesundheit
Antoniusstraße 21
33175 Bad Lippspringe

Sandvoss, Gerd, Dr. med.

Neurochirurg
Hölderlinstraße 20
49716 Meppen

Schraeder, Dirk-Theodor, Dr. med.

GZ Rheine / Mathias-Spital
Frankenburgerstraße 31
48431 Rheine

Schrinner, Stephan, Dr. med.

Klinik für Unfall-Chirurgie Nürnberg Süd
Professor-Ernst-Nathan-Straße 1
90419 Nürnberg

Schüürmann, Christoph, Dr. med.

Chirurgisches Zentrum am Markt
Louisenstraße 19
61348 Bad Homburg

Sikorski, Alexander, Dr. med.

Malfeser Fußzentrum
Gerbergasse 1
53359 Rheinbach

Simon, Angela, Dr. med.

Dietrich-Bonhoeffer Klinikum Malchin
Basedower Straße 33
17139 Malchin

Simons, Paul, Dr. med.

Scivias Krankenhaus St. Josef
Eibinger Straße 9
65385 Rüdesheim am Rhein

Springfeld, Ralph, Dr. med.

Klinik Dr. Guth der Klinikgruppe Dr. Guth
Jürgensallee 46-48
22609 Hamburg

Stinus, Hartmut, Dr. med.

Orthopädische Praxis Northeim
Sturmbäume 3
37154 Northeim

Tietz, Hans-Jürgen, Prof. Dr. med. habil.

Institut für Pilzkrankheiten
Luisenstraße 50
10117 Berlin

Verkerk, Angelika

FS für Podologie und Kosmetik
Horngasse 5
52064 Aachen

Wagner-Schiffler, Sylvia, Dr. med.

FA für Hautkrankheiten & Allergologie
Friedrich-Ebert-Allee 100
52066 Aachen

Waizy, Hazibullah, Dr. med.

Orthopädische Klinik MHH Annastift
Anna-von-Borries Straße 3
30625 Hannover

Wallstabe, Steffen, Dr. med.

BUKH Hamburg
Bergedorfer Straße 10
21033 Hamburg

Walther, Markus,**Prof. Dr. med. habil.**

Schön Klinik München Harlaching
Harlachinger Straße 51
81547 München

Wenzel, Ralph, Dr. med.

Radiologische Praxis Altona
Othmarscher Kirchweg 166
22763 Hamburg

Werner, Mathias, Priv. Doz., Dr. med.

Institut für Pathologie
Waltherhöferstraße 11
14165 Berlin

Wilde, Christoph, Dr. med.

Arkadenklinik
Nürtinger Straße 11
70794 Filderstadt

Zwipp, Hans, Prof. Dr. med.

TU Dresden, Klinik für Unfall-/
Wiederherstellungs-Chirurgie
Fetscher Straße 74
01307 Dresden

Clement, Hans G., Dr. med.

Auenbruggerplatz 7a
8036 Graz - ÖSTERREICH

Orthner, Ernst, Univ. Doz. Dr. med.

Fußzentrum Wels
Vogelweider Straße 3b
4600 Wels - ÖSTERREICH

Peicha, Gerolf, Univ. Doz. Dr. med.

Auenbruggerplatz 7a
8036 Graz - ÖSTERREICH

Bus, Sicco A., PHD

University of Amsterdam
P.O. Box 22660
1100 DD Amsterdam - NIEDERLANDE

Derks-Roskam, Gerritje

Centrum voor Podologie
Smeepoortenbrink 46-48
3841 EM Harderwijk - NIEDERLANDE

Dietze, Andreas, Dr. med., PhD

Orthopädische Praxis
Övre Strandvei 9
3120 Nötterøy - NORWEGEN

Tisuanen, Hannu, Dr. med.

Maunu Tavastinkatu 23
20380 Turku - FINNLAND

Briggs, Peter J., BSc, MD, FRCS

Freeman Hospital
Freeman Road
NE7 7DN Newcastle upon Tyne
GROSSBRITANNIEN

Metcalfe, Stuart, DPM

Consultant Podiatric Surgeon
Private Road, Tanners Green, Wroxton
B47 6BH Wythall
GROSSBRITANNIEN

Stainsby, G. D., Dr.

9, Meadow Court
Pontiland, Newcastle Upon Tyne
UK NE20 9 RB Ponteland
GROSSBRITANNIEN

Berlet, Gregory, Dr., MD

Orthopedic Foot and Ankle Center
300 Polaris Parkway Suite 2000
43082 Westerville Ohio - USA

Caminear, David

Connecticut Orthop. Specialists, PC
2408 Whitney Avenue
06518 Hamden / CT - USA

DeYoe, Brian E., D.P.M.

Metroplex Foot & Ankle, L.L.P.
3600 Gaston Ave., Wadley Tower #1056
75246 Dallas TX - USA

Sanders, Lee J., DMP

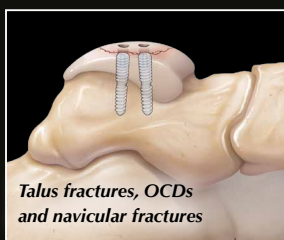
1125 Lincoln Heights Avenue
Ephrata, Pennsylvania 17522 - USA

Begleitende Industrieausstellung:

- 01 2med GmbH, Hamburg
- 02 Alphamed Medizintechnik Fischer GmbH, Laßnitzhöhe
- 03 Arcus Orthopädie, Bamberg
- 04 Argomedical GmbH, Braunschweig
- 05 Arthrex Medizinische Instrumente GmbH, Karlsfeld
- 06 Axomed GmbH, Freiburg
- 07 Buchner Bilderausstellung, Wien
- 08 Conmed Linvatec Deutschland GmbH, Groß-Gerau
- 09 Darco (Europe) GmbH, Raisting
- 10 DePuy Orthopädie GmbH, Kinkel-Limbach
- 11 Fußprodukte, Aachen
- 12 Geistlich Biomaterials Vertriebsges. mbH, Baden-Baden
- 13 Hegos GmbH, Eresing
- 14 Intercus GmbH, Bad Blankenburg
- 15 Internetagentur Vicon, Lübeck
- 16 Komet Medical GmbH & Co. KG, Lemgo
- 17 Königsee Implantate GmbH, Allendorf/Aschau
- 18 Litos GmbH & Co. KG, Hamburg
- 19 Medartis GmbH, Umkirch
- 20 Medreflexx GmbH, München
- 21 Melmak GmbH, Raisting
- 22 Memometal Deutschland GmbH, Köln
- 23 Merete Medical GmbH, Berlin
- 24 Mondeal Medical Systems GmbH, Tuttlingen
- 25 Normed Medizintechnik GmbH, Tuttlingen
- 26 Novel GmbH, München
- 27 Oped GmbH, Valley
- 28 Ormed GmbH, Freiburg
- 29 OrthoAktiv GmbH, Augsburg
- 30 Orthotech GmbH, Gauting-Stockdorf
- 31 Otto Bock Healthcare Deutschland, Duderstadt
- 32 PVmedis AG, München
- 33 Reichert GmbH, Bensheim
- 34 Reiseservice der GFFC, Rösrath
- 35 Schein Orthopädic Service KG, Remscheid
- 36 SeelPhotodesign, Velbert
- 37 Simar GmbH, Köln
- 38 Small Bone Inovations Deutschland GmbH, Donaueschingen
- 39 Streifeneder ortho.production GmbH, Emmering
- 40 Stryker GmbH & Co. KG, Duisburg
- 41 Synthes GmbH, Freiburg-Umkirch
- 42 T&T medilogic Medizintechnik GmbH, Schönefeld
- 43 Tornier GmbH, Burscheid
- 44 Waldemar Link GmbH & Co. KG, Hamburg
- 45 Wirmsberger & Böhm GmbH, Essen
- 46 Wright Medical Deutschland GmbH, Raisting
- 47 Z-Medical GmbH + Co. KG, Tuttlingen

THE ARTHREX Bio-Compression Screw

If You Treat Intraarticular Fractures . . .



- Zero head prominence (subcortical head prominence)
- Radiolucent image on X-Ray for patient satisfaction
- Bio-Compression Screw absorbs over time without losing strength during insertion or the critical phases of healing
- Tapered design from 3.0 mm-3.7 mm x 16 mm-26 mm

Think Arthrex.

SEMINARANKÜNDIGUNGEN 2012

02./03. März 2012 · Aachen

Expertenkurs für zertifizierte Mitglieder der Charcot-AG
Wissenschaftliche Leitung.: Dr. Alexander Sikorski, Dr. Ralph Springfeld

14.-17. März 2012 · Scheffau (Tirol)

Wintermeeting
Wissenschaftliche Leitung: Prim. Univ. Doz. Dr. Ernst Orthner

16./17. März 2012 · Göttingen

Basiskurs, Osteotomien am Knochenmodell (1. Zertifizierungsgrad)
Wissenschaftliche Leitung: Dr. Thorsten Randt

30./31. März 2012 · Salzburg

Expertenkurs für zertifizierte Mitglieder
Wissenschaftliche Leitung: Prof. Dr. Dr. Markus Walther

13./14. April 2012 · Graz

Präparationskurs: Aufbaukurs (2. Zertifizierungsgrad)
Wissenschaftliche Leitung: Prim. Univ. Doz. Dr. Ernst Orthner

11./12. Mai 2012 · Feldafing

19. Innercircle · Wissenschaftliche Leitung: Dr. Guido Köhne

28.-30. Juni 2012 · Mailand

Sommermeeting
Wissenschaftl. Ltg.: Dr. Angela Simon, Dr. Paul Simons, Dr. Maurizio de Pellegrin

07./08. September 2012 · Bad Oeynhausen

6. Einlagen- und Schuhzurichtungs-Workshop
Expertenkurs für zertifizierte Mitglieder
Wissenschaftliche Leitung: Dany Xavier Lopes-Ribeiro, Dr. D. T. Schraeder

September 2012 · Lübeck

6. Lübecker Arthroskopiekurs · Arthroskopie am OSG/USG
Wissenschaftliche Leitung: Dr. Mellany Galla, Dr. Thorsten Randt

14./15. September 2012 · Lübeck

Präparationskurs: Masterkurs (3. Zertifizierungsgrad)
Wissenschaftliche Leitung: Dr. Kai Olms, Dr. Thorsten Randt

05./06. Oktober 2012 · Erlangen

Präparationskurs: Aufbaukurs (2. Zertifizierungsgrad)
Wissenschaftliche Leitung: Dr. Manfred Lang, Dr. Ralph Springfeld

19.-21. Oktober 2012 · Budapest

Basiskurs (1. Zertifizierungsgrad), Präparationskurse:
Aufbaukurs (2. Zertifizierungsgrad), Masterkurs (3. Zertifizierungsgrad)
Wissenschaftliche Leitung: Dr. Ralph Springfeld

02./03. November 2012 · Berlin

Expertenkurs für zertifizierte Mitglieder
Wissenschaftliche Leitung: Dr. Angela Simon,
Dr. Johannes-Stephan von Ruediger, Dr. Hubert Klausner

09./10. November 2012

20. Innercircle

16./17. November 2012 · Rheingau

Basiskurs, Osteotomien am Knochenmodell (1. Zertifizierungsgrad)
Wissenschaftliche Leitung: Katalin Nass, Dr. Paul Simons

30. Nov./01. Dezember 2012 · München

20. Internationales Symposium für Fußchirurgie
Kurs-Anmeldungen ab dem 16.01.2012, 8.00 Uhr über www.gffc.de